

Vitanovček

školský časopis

IX. ročník, 1. číslo, školský rok: 2011/2012

Vydáva: Základná škola s materskou školou vo Vitanovej



Farebný týždeň - Zelená pre našu zem str.28



Pozrite sa, ako sme vynovili našu školu...str. 9



Na tej našej Oravienke a Deň starých rodičov.....str.18



Cesta okolo sveta za dverami školskej knižnice...str. 33



Obsah


Úvodné slovo redaktora.....	s. 3
Súťaž	s. 4
Zrnká ľudovej múdrosti.....	s. 5
Vieš, že... ..	s. 6 - 7
Správy z riaditeľne	s. 8 - 11
Knižničné správy	s. 12
Na slovíčko	s. 13
Školský klub	s. 14
Žiacky parlament informuje.....	s. 15
Svet škôlkara.....	s. 16 - 19
Dotyk múzy	s. 20
Hudobníček	s. 21
Spoznávame krásy nášho regiónu.....	s. 22 -23
Prvá, druhá, tretia, štvrtá.....	s. 24 -26
Alibabky a Folkový guláš.....	s. 27
Zelená pre našu Zem – farebný týždeň	s. 28 – 29
Potulky Oravou	s. 30
Pochod Juráňovou dolinou	s. 31
Cesta okolo sveta za dverami školskej knižnice	s. 33 -34
„Na tej našej Oravienke krásne bolo, je a bude.....	s. 35
Deň starých rodičov.....	s.35
Jack a čarovná fazuľa.....	s.36
Komparo.....	s.36
Tajomstvá vzácneho kostolíka.....	s.37
Naši patróni.....	s.38
Angličtinárík.....	s.39
Nemčinárík.....	s.40
Súťažíme.....	s.41
Ostríme si jazyk.....	s.42
Hádame, lúštíme, kreslíme.....	s.43 -45
Vtipovisko.....	s.46
Hlody zo školských lavíc.....	s.47
Naj vychytávky... /nové vo svete vedy a techniky/	s.48
Pochútkovo	s.49
Recept na skvelý koláčik za pár minút.....	s.50
Klebietky.....	s.51 -52
Omaľovánky.....	s.53

Milí kamaráti,

po prázdninách sa znova stretávame plní energie, a možno aj znechutenia. Možno sa vám učiť nechce a radšej by ste ďalšie dva mesiace boli doma, no čas je neúprosný a na spríjemnenie týchto školských dní vám prinášame tento časopis. Veríme, že sa vám bude páčiť. Nájdete v ňom rôzne obľúbené, ale aj nové rubriky a články, ako: varenie a pečenie, informácie zo sveta IT, Prvá, druhá, tretia, štvrtá, Škôlkarik a mnoho iných.

Veľa šťastia v škole, veľa príjemných zážitkov a príjemné čítanie vám želá


**Samuel Randiak, zástupca
šéfredaktora**



Súťaž!!

*Keď sme na internete hľadali niečo do časopisu, do oka nám padli stereogramy. **Stereogram** je obrázok z ktorého, pri správnom pozeraní sa naň, vystúpi iný obraz .*

Vašou úlohou je zistiť, čo sa skrýva práve na tomto obrázku. Kto ako prvý dá lístok s odpoveďou pani učiteľke Železnáčkovej, vyhrá zaujímavú cenu.



Zrnká ľudovej múdrosti

Ak sa osy v septembri tlačia do príbytkov , prorokujú tuhú zimu.

Aké je počasie v prvých dňoch septembra , také bude celý mesiac.

Ako na 1. septembra , tak bude celý mesiac.

Aký je september , taký bude i marec.

Na septembrovom daždi sedliakovi

veľmi záleží.

September - z poľa ber!

Septembrový dažď , poliam potrava ,

vinohradom otrava.

Za teplým a suchým septembrom ide chladný a mokrý august.



Ak je október veľmi zelený , bude potom

január hodne studený.

Ak opadá lístie do polovice októbra ,

bude mokrá zima.

Ak skoro v októbri sneh padá , bude

mäkká zima.

Dažde v októbri predpovedajú

úrodný rok.

Keď je v októbri mnoho sršňov a

osí , bude dlhá zima.

Teplý október , studený november.

Keď v októbri mrzne a sneží , budúci január teplom blaží.

Mnoho dažďa v októbri, mnoho vetrov v decembri.

Keď v októbri prídu tuhé mrazy , v januári zima málo nás omrazí.

Ktorého dňa tohto mesiaca padne sneh , toľkokrát bude cez zimu padať.

Keď sa drží list v mesiaci októbri na stromoch pevne , to znamená krutú

zimu. Keď si sedliak hľadá v októbri kabanicu , neuvidí potom na jar

húsenicu. Za bielym októbrom nasleduje zelený február , za zeleným

októbrom biely február.



Vieš, že

Určite vieš, že v niektoré dni si pripomíname dôležité veci, ktoré sa nás dotýkajú: Tu sú niektoré z nich:

11.9. Svetový deň prvej pomoci

Všetci sme viac alebo menej zraniteľní, ale všetci sme schopní naučiť sa poskytovať prvú pomoc na záchranu života. Toto je



klúčový odkaz Medzinárodnej federácie ku Svetovému dňu prvej pomoci. Národné spoločnosti ČK/ČP organizujú rôzne aktivity, ktorých cieľom je zvyšovať povedomie verejnosti o dôležitosti prvej pomoci a prevencii úrazov.

21.9. Medzinárodný deň mieru

V našich podmienkach nie je mier zatiaľ nič výnimočné a berieme ho skôr ako samozrejmú. Postupne sa do aktivít Medzinárodného dňa mieru zapája čoraz viac ľudí svete. Organizujú sa rôzne mierové pochody, diskusie, spoločné modlitby či iné kultúrne a športové podujatia. V



niektorých krajinách je totiž mier vytúženou prioritou mnohých ľudí.

28.9. Svetový deň srdca

Ľudia by si mali uvedomiť, že srdcovocievne ochorenia sa týkajú všetkých. Svoj postoj k zdraviu zmeníme často krátko až vtedy, keď už je v mnohých prípadoch neskoro. Ochoreniam srdca a ciev podľahlo v minulom roku 28.541 Slovákov, čo je približne rovnako ako vlani. Kardiovaskulárne ochorenia, ktoré sú najmä dôsledkom fajčenia,

vysokého krvného tlaku, vysokej hladiny cholesterolu, cukrovky, stresu a vysokej telesnej hmotnosti, tak zapríčinili viac ako polovicu zo všetkých, vyše 53.000 úmrtí.

1.10. Deň svetového vegetariánstva

Vegetariánstvo už možno nazvať aj životným štýlom. Aj na Slovensku má svojich priaznivcov. Spája sa so starostlivosťou o zdravie, výživou, abstinenciou, nefajčením, pohybom, telesnou hygienou i psychohygienou. Vo svojej podstate kombinuje nielen životosprávu ale aj úctu k zvieratám a ich právam.

17. 10. Medzinárodný deň boja proti chudobe

Tento medzinárodný deň vznikol na počesť obetí chudoby, hladu, násilia a strachu a s cieľom vyvinúť tlak na štát a spoločnosť, aby zabezpečili rešpektovanie ľudských práv, keďže „kde sú ľudia odsúdení na život v chudobe, tam sú porušované ľudské práva. Zjednotiť sa pre ich dodržiavanie je našou svätou povinnosťou“.

**STOP
CHUDOBE.
TERAZ!**



Správy z riaditeľne

MOMENTKY ZO SLÁVNOSTNÉHO UKONČENIA ŠKOLSKÉHO
ROKA 2010/2011





SKRÁŠŤUJEME NAŠU ŠKOLU

Počas letných prázdnin prebehli na našej škole nemalé zmeny – triedy na dolnej chodbe a celá chodba boli vymaľované, pred školou sa objavili krásny veľký altánok a aj nová dlažba a farebné kvetináče. Veríme, že priestory altánku budú žiaci čo najviac využívať a že sa im zmeny páčia.



ZAČIATOK ŠKOLSKÉHO ROKA

V pondelok 5. septembra sa začal nový školský rok 2011/2012 pre žiakov našej školy. Po dvojmesačnom oddychu opäť začínajú školské povinnosti, ktoré budú sprevádzané zaujímavými aktivitami a činnosťami. Pre žiakov našej školy sme pripravili aj mnoho mimoškolských činností - krúžkov.

Naša škola sa zapojila aj do projektu "DIGITÁLNA UČEBNICA" , preto v najbližších dňoch obdržia rodičia obálky s registračnými údajmi pre žiakov. Žiaci tak získajú prístup k učebným materiálom, testom, písomkam a cvičeniam.

Do školských lavíc po prvýkrát zasadlo aj 16 prváčikov, ktorých bude do tajov spoznávania písmenok a čísel uvádzať triedna pani učiteľka PaedDr. Darina Jurčiová. K tomuto ich významnému kroku im želáme veľa chute do učenia a triednej pani učiteľke veľa trpezlivosti.

A aj ostatným žiakom našej školy prajeme úspešný školský rok, samé dobré známky za zvládnuté učivo a veľa nových zážitkov pri učení! Vaše pani učiteľky.

PLÁVANIE POKRAČUJE



Milí členovia SŠSZČ . Akvaklub Nižná

S radosťou Vám oznamujeme, že od 01. 01. 2011 znovu pokračujeme v plávaní, kde na Vás pri návšteve plavárne v Nižnej čakajú zmeny, ktoré Vám umožnia aktívne prežiť pobyt v bazéne.

V utorok až piatok od 14:00 do 16:00 hod. prebieha organizovaná činnosť pre školy, kde sa môžete pod vedením skúsených plaveckých inštruktorov venovať zdokonaľovaniu plaveckých schopností a štýlov, hier v bazéne, skokov do vody, ponáraní...

V čase po 16:00 hod., aj počas víkendov a prázdnin môžete váš členský preukaz Akvaklubu využiť

na bezplatný vstup na plaváreň v Nižnej. Deti do 10 rokov v sprievode dospelaj osoby.

ZMENY V ŠKOLSKOM PORIADKU

Ako každá škola aj naša má svoj vnútorný poriadok, ktorým sa musia riadiť všetci žiaci. V tomto školskom roku v ňom nastalo aj niekoľko malých zmien:

1, Začiatok vyučovania sa presúva z 8.05 hod. na 8. 00 hod. Veľká prestávka bude trvať 20 minút, aby sa žiaci v klúde stihli pripraviť na ďalšiu vyučovaciu hodinu a najesť sa.

2, Rodič je povinný ohlásiť telefonicky neúčasť svojho dieťaťa na vyučovaní v ten deň. Ak je dieťa dlhšie neprítomné v škole, ospravedlnenie musí priniesť najneskôr do 3 dní, inak mu budú hodiny uznané ako neospravedlnené.

18. novembra sa uskutočnilo aj plenárne rodičovské združenie, kde sa rodičia dohodli na výške rodičovského príspevku /ZRPŠ/ v hodnote 5 €.


Knížničné správy

Aj tento školský rok je pre vás otvorená školská knižnica, v ktorej si opäť môžete požičiavať knihy, prísť si posediť, prečítať nejakú knihu.

Výpožičný čas :

UTOROK: 13:00 – 15:00

STREDA: 13:00 – 15:00



Zároveň Vás všetkých prosím, aby ste knihy vracali hlavne načas a nepoškodené. Ak by niekto „náhodou“ zabudol vrátiť knihy do knižnice, určite mu to sem pripomenieme. ☺

Ešte v minulom školskom roku niektorí z Vás knihy nevrátili. Sú to nasledovní žiaci:

Miloš Šuhaj (7.A): Kukučkine slzy

Marcela Karasová (9.A): Dost dobrý chaos, Scientológia

p. uč. M. Ondříková

**„Všetko, čo je vo mne
krásne, ma učí
knihou.“**

Na slovíčko...

Deviatci

Tak ako každý rok, tak aj tento deviatakov čaká prvé vážnejšie rozhodnutie týkajúce sa ich budúceho povolania. Už máte za sebou testy a ich vyhodnotenie s **dr. Kocianovou** v rámci **Profesijnej orientácie žiakov**, ktorá sa Vám snažila poradiť a poukázať na vaše schopnosti či talenty, ktoré by ste mali rozvíjať a na nedostatky, ktoré by ste sa mali snažiť odstraňovať.

Pri výbere správnej školy Vám môže pomôcť aj **Burza povolání**, ktorú organizuje CPPPaP Trstená. V tomto školskom roku sa uskutoční **18. októbra od 8.30 do 14.00 hod. v Mestskom kultúrnom stredisku v Trstenej**. Na túto burzu môžu v tomto čase prísť aj Vaši rodičia, nezávisle od času, kedy tam pôjdete vy.

Aby ste si správne vybrali školu, mali by ste o nej vedieť čo najviac. Preto prostredníctvom internetu, nástenky pri PC učebni zbierajte informácie o školách, o ktoré máte záujem a porovnávajúte.

Vaše známky sú výsledkom vašej usilovnosti a vašich vedomostí. A práve jednou z podmienok k prijatiu na strednú školu sú aj známky na vašich vysvedčeniach. Preto sa snažte, aby známky boli čo najlepšie, a tak vám pomohli k prijatiu na školu. Deviatci, veľmi dobre viete, že každá jedna známka rozhoduje, a preto hlavne tí, ktorí majú zlé známky pre svoju lenivosť, začnite sa svedomito pripravovať, aby vaše výsledky boli čo najlepšie.

Verím, že si vyberiete školu, ktorá bude pre vás „šitá na mieru“, a prajem vám, aby vás aj na ňu prijali.

Výchovný poradca tu nie je len pre žiakov 9. ročníka, ale

- poskytuje metodickú a informačnú pomoc žiakom a ich zákonným zástupcom pri riešení osobných, osobnostných, výchovných a vzdelávacích problémov v rámci kompetencie výchovného poradcu,
- zabezpečuje vyšetrenie u kontaktného psychológa a špeciálneho pedagóga,
- poskytuje pravidelný servis informácií a konzultácií v oblasti výberu povolania so žiakmi a ich zákonnými zástupcami.

V prípade potreby som k dispozícii každý **utorok od 11.00 do 14.30**, alebo ma kontaktujte telefonicky **043/5394121** alebo mailom ucitelka.gercakova@gmail.com, aby sme si dohodli stretnutie v inom čase.

Školský klub

1. výchovné odd. navštevujú deti 1., 3. a 5. ročníka pod vedením p. uč. V. Bôžekovej.
2. odd. navštevujú deti 2. a 4. ročníka pod vedením p. uč. J. Lackovej.

Čo robíme v ŠKD ?

- hráme sa, relaxujeme, spievame, recitujeme, čítame
- športujeme, pracujeme s rôznym materiálom, využívame rôzne techniky
- chodíme na vychádzky, do prírody
- svoje schopnosti rozvíjame pri činnostiach:

V pondelok: spoločensko-vednej činnosti

V utorok: pracovno-technickej činnosti

V stredu: telovýchovnej činnosti

Vo štvrtok: esteticko-výchovnej činnosti

V piatok: prírodovedno-enviromentálnej činnosti

- pripravujeme sa aj na vyučovanie formou precvičovania, didaktických hier, a vypracovaním dom. úloh

Pre deti, ktoré navštevujú ŠKD, čaká aj tento šk. rok „strašidelná noc“ a veľa iných zaujímavých podujatí, takže decká, už teraz sa môžete tešiť. :o)

Žiacky parlament informuje ...

V tomto školskom roku sú členmi Žiackeho parlamentu:

4. roč.: R. Števuliak, N. Adamcová

5. roč.: R. Ťapaj, D. Štobrová

6. roč.: G. Karas, N. Dreveňáková

7. roč.: J. Kovalák, S. Obrtáčová

8. roč.: D. Pavelek, B. Paľová

9. roč.: M. Kul'kovský, N. Kovaláková

za vyučujúcich: p. uč. Gerčáková

Ak máš nejaký nápad, pripomienku, či problém, tak to povedz zástupcovi vo svojej triede, alebo niektorému členovi parlamentu alebo vyučujúcemu.

Na najbližšom zasadnutí bude tvoj nápad, či pripomienka alebo problém prerokovaný a dostaneš aj vyjadrenie k tvojmu názoru.

Ako ste už boli informovaní prostredníctvom školského rozhlasu, čakajú vás rôzne akcie, súťaže. Aj tento rok bude žiacky ples, veríme, že prídete.

Počas celého školského roka sa bude **hodnotiť poriadok, čistota a úprava triedy**. Vyhodnotenie bude prebiehať po skončení jednotlivých štvrtírokov.

*V tomto školskom roku naša škola slávi 50. výročie založenia, preto sme pre Vás pripravili literárnu a výtvarnú súťaž s témou: **Moja škola**. Vašou úlohou je **napísať** esej, román, báseň, poviedku – žáner je ľubovoľný. Keďže niektorí z Vás radšej **malujú alebo tvoria**, aj vy sa môžete zapojiť. Vaše práce na tému **Moja škola** odovzdajte **do 30. 11. 2011** p. uč. Gerčákovej alebo N. Kovalákovvej. Vyhodnotenie súťaže prebehne 6. 12. 2011.*

Bud' aktívny a zapoj sa aj ty.

Svet škôlkara

A začal sa nový šk. rok 2011/2012...

„Či si malý a či veľký, vítajú ťa Mravčekovia a Lienky!“

Aj materská škola „Slniečko“ otvorila svoje brány a privítala svojich škôlkarov. Tých, ako sa hovorí „starých mazákov“, ktorí už materskú školu poznajú, ale hlavne nováčikov, ktorí prišli do nového, neznámeho prostredia po prvýkrát. Veru, boli aj slzičky, ťažko bolo odlúčiť sa od mamičky, ale to je pre adaptačné obdobie dieťaťa prirodzené a individuálne. Niektoré si zvykne za týždeň, iné za dva. Postupne si, určite, zvyknú všetky deti. Veď v škôlke, medzi kamarátmi je tak dobre a veselo.

Tento šk. rok máme v materskej škole zapísaných 46 detí, od 2 - 6 rokov.

Sú rozdelené v dvoch triedach podľa veku.

1. Trieda: „Lienková“ – (2- 4 roč. deti), počet: 24 (10 chlapcov a 14 dievčat)
2. Trieda: „Mravčeková“ – (5- 6 roč. deti), počet: 22 (9 chlapcov a 13 dievčat)

O výchovno-vzdelávaciu činnosť detí sa starajú kvalifikované a milé pani učiteľky.

Anna Hrubcová – zástupkyňa riad. ZŠ pre MŠ

Anna Retišáková

Mgr. Gabriela Šimalová

Žofia Kéryová

Naše prvé dni v MŠ...



A čo nás čaká najbližšie mesiace?

Plán aktivít a rôznych akcií našej MŠ je aj tento šk. rok pestrý. V októbri privítame medzi nami našich starkých, v rámci Mesiaca Úcty k starším, pôjdeme si púšťať šarkanov na kopec, pri príležitosti Medzinárodného dňa jablka, si pripravíme jablkové hody... V decembri sa tešíme na stretnutie s Mikulášom, pečenie medovníkov a samozrejme nezabudneme ani na Vianočnú besiedku pre rodičov, s kultúrnym programom a občerstvením.

O ďalších aktivitách MŠ „Slniečko“ sa dozviete aj na našej stránke:

www.vitanovskeslniecka.meu.zoznam.sk

Deň jablka

Viete, čo sú to poklady babičkinej záhrady? Naši škôlkari to už vedia. No predsa zdravé ovocie a zelenina. Celý týždeň v MŠ sme sa venovali tejto téme. Deti sa naučili poznávať a rozlišovať rôzne druhy ovocia- zeleniny nielen podľa vzhľadu, farby, ale aj podľa vône a chuti.

Keďže 13. október je Medzinárodným dňom jablka, pripravili sme si s deťmi jablkové hody.

Celý deň sa niesol v znamení jablka. Jablíčko sme vytvárali z papiera, vyfarbovali, modelovali, ale hlavne ochutnávali jablkové dobroty, ktoré nám napiekli naše skvelé mamičky. Nezabudli sme ani na pitný režim, ako inak- zdravý jablkový džús. Že či nám chutilo? Vidíte sami.

Ďakujeme, mamičky!





MILÉ STARKÉ, MILÍ STARKÍ...

tu sú pre vás slová vd'aky.

*Nech vám ako kvety, kvitne láska detí,
nech vám*

ešte dlho, dlho šťastné slnko svieti...

takéto slová zazneli v materskej škole „Slniečko“ vo Vitanovej. Lásku a úctu k starším, malí Mravčekovia a Lienky prejavili v príjemnom dopoludní strávenom so svojimi starými rodičmi.

Pripravili pre nich naozaj pestrý program. Okrem krásnych piesní, básní, tanca, či divadielka, čakalo babičky a dedkov aj iné prekvapenie. Škôlkari im nedovolili len tak pasívne sedieť, pozvali ich k hrám a rôznym aktivitám. Spoločne vyrábali papierových šarkanov, zvieratká z gaštanov, či obrázky z pestrofarebných jesenných listov. Nezabudli ani na chutné a zdravé občerstvenie – ovocné misy a čerstvý jablkovo-mrkvový šalát s medom. Babky a dedkovia nesklamali, s radosťou a elánom sa zapojili do činností so svojimi vnúčatkami. Mnohí z nich si pri tom zaspomínali na svoje detstvo, či školské časy. O malú chvíľu zdobili materskú školu zaujímavé výtvary, v ktorých bolo vidieť šikovnosť, zručnosť a nápaditosť starkých a samozrejme, aj ich malých pomocníkov.





Po aktívnej práci dobre padne aj odmena. Tú si naozaj všetci zaslúžili. Príjemné posedenie pri stole plnom dobrôt, ktoré si spoločne pripravili, ale aj pusa, objatie, či malý darček- srdiečko pre babku a dedka od vnučky, vnúčika.

A čo bolo darčekom pre deti? Už len samotná prítomnosť starkých v materskej škole, keď mohli s hrdosťou ukázať svoju babku, dedka pani učiteľkám, kamarátom. A tiež pochváliť sa výtvormi, ktoré spolu urobili. Ich veselé, tváričky a rozžiarené očka prezrádzali, že toto sú tie pravé chvíle šťastia, radosti, po ktorých tak často túžia – babka, dedko, poď sa so mnou hrať.

Príjemné dopoludnie sme ukončili spoločným želaním: “Nech je zdravá stará mama, nech je dedko zdravý, aby ešte stokrát mohli spolu s nami sláviť.”

p. uč. Šimalová



Dotyk múzy

Na hodinách biológie žiaci 6. ročníka prezentovali svoje projekty k téme Včelárstvo. Mali na výber z troch úloh:

1. zhotoviť model úľa a popísať ho,
2. nakresliť rozprávkovú lúku a napísať príbeh,
3. nakresliť plagát, ktorý by podporoval väčšiu konzumáciu medu.

P. učiteľka Mgr. Simona Gareková



Prezrite si niektoré ukážky z prác vašich spolužiakov:

„Keby včela bola som,
kvety opeľovala by som.
Nektár by som zbierala
a med z neho vyrábala.
Med sladký, sladučký,
majú ho radi, veľkí aj maličkí!“

Andrea Hrubcová, 6. ročník

Ahojte,

volám sa včielka Mája. A veľmi som rada, že som včielkou. V jeden deň nám naša kráľovná povedala, že pôjdeme inam na novú lúku. Ja som sa veľmi tešila aj zo všetkými včielkami. Keď sme leteli, zrazu sme zbadali prekrásnu lúku. Boli tam kvietky, zvieratká a iní obyvatelia. Zazreli sme listnatý strom, tak kráľovná rozhodla, že práve tu si urobíme nový úl. Našla som si tu veľa kamarátov, ale moc som sa s nimi nehrala, musela som sa starať o mladšie sestričky. Po čase som okrem starostlivosti o súrodencov začala zbierať nektár. Veľmi ma to baví, je to zábavné - opeľovať kvety, nosiť nektár do úľa a vyrábať sladký med.

Adela Paľová, 6. ročník

HuDoBníček

Tam Hore Na Vršky

1. Tam hore na vršku stavajú kaplnku
ll: v nej budú sobášiť ,tú moju frajerku :ll
2. Z tej mojej frajerky ,dobrá žena bude,
ll:čože ma je po nej, keď moja nebude :ll
3. Keď nebude moja ,tak bude bratova,
ll: ale aj tak bude švagorina moja :ll
4. Švagorina moja v tej červenej sukni
ll: keď nevieš tancovať ,tak si nôžkou dupni :ll



Obrázky – zdroj Internet

Keby Ja Vedela

1. ll: Keby ja vedela ,kde budem nevestu :ll
ll: zametala by som pred ich domom cestu :ll
2. ll: Pred ich domom cečstu , aby bola hladká :ll
ll: Aby sa nepotkla šuhajova matka :ll
3. ll: Šuhajova matka , to je môj veľký kríž :ll
ll: Ona povedala ,že neviem robiť nič :ll
4. ll: Že neviem robiť nič, len sa pekná nosiť :ll
ll: za švárnymi chlapcami po muzikách chodiť :ll
5. ll: A ja viem tak robiť ako každá iná :ll

p. uč. Lacková

Spoznávame krásy nášho regiónu

Ahoj kamaráti,

začal sa nový školský rok a my sa v našom časopise budeme spoločne stretávať a poznávať krásy nielen našej krajiny, ale aj krásy celej našej planéty. Keďže ide o prvé tohtoročné číslo, vybrali sme si pre Vás tému aktuálne výsostnú – ochrana prírody, Národné parky Slovenska. Pre túto tému sme sa rozhodli, pretože sme zažili krásny týždeň venovaný prírode a tak budeme aspoň informačne v ňom pokračovať.

Národné parky Slovenska sú najcennejšie prírodné územia Slovenskej republiky. V súlade s európskymi i svetovými kritériami plnia dve základné úlohy: zachovanie vzácnej prírody a jej sprístupnenie pre realizáciu voľnočasových aktivít. Na Slovensku máme deväť Národných parkov:

1. Národný park Malá Fatra (NMFP) : je národný park, ktorý sa nachádza na severe Slovenska v Krivánskej Malej Fatre, severnej časti pohoria Malá Fatra.

2. Národný park Muránska planina (NPMP) : je jeden z najmladších národných parkov na Slovensku, nachádza sa na strednom Slovensku v okresoch Brezno, Rimavská Sobota a Revúca v banskobystrickom kraji.

3. Národný park Nízke Tatry (NAPANT) : je národný park na strednom Slovensku medzi údoliami riek Váh a Hron. Národný park a jeho ochranné pásmo zaberá celé horské pásmo Nízkych Tatier.

4. Národný park Poloniny (NPP) : je národný park na Slovensku na hraniciach s Poľskom a Ukrajinou v Poloninách Bukovských vrchoch.

5. Národný park Slovenský kras (NPSK) : je národný park v horskom pásme Slovenský kras na juhovýchodnom Slovensku. Nachádza sa v okresoch Rožňava a Košice- okolie v Košickom kraji.

6. Národný park Slovenský raj (NPSR) : je jeden z deviatich národných parkov na Slovensku, nachádzajúci sa na východnom Slovensku. Chráni oblasti horského pásma Slovenský raj, ktoré sa nachádza na severe Slovenského rudohoria.

7. Národný park Veľká Fatra (NPVF) : je národný park na Slovensku. Väčšina jeho územia leží v južnej časti Žilinského kraja a malá časť v severnej časti Banskobystrického kraja.

8. Pieninský národný park (PIENAP) : je národný park na severnom Slovensku. Nachádza sa v západných Pieninách pri hranici s Poľskom.

9. Tatranský národný park (TANAP) : je jeden z deviatich národných parkov na Slovensku. Nachádza sa na severe stredného a východného Slovenska v Tatrách. Je určený na ochranu časti Západných Tatier a Východných Tatier.

	Biele Karpaty	Cerovská vrchovina	Latorica	Javorie	Vihorlat
Malá Fatra	Muránska planina	Nízke Tatry	Kysuce	Slovenské Beskydy	Levočské vrchy
Dunajské Luhy	Horná Orava	Pieniny	Slovenský raj	Poloniny	Východné karpáty
Považský Inovec	Strážovské vrchy	Štiavnické vrchy	Ostrôžky	Vysoké tatry	Slanské vrchy
Záhorie	Vtáčnik	Ponitrie	Kremnické vrchy	Veľká Fatra	Slovenský kras
Trábeč	Skorušinské vrchy	Poľana	Javorníky	Malé Karpaty	

Ak ste pozorne čítali, nasledujúca hra bludisko bude pre Vás hračkou.

Cestu zo školy nájdeš, keď správne vyfarbíš názvy všetkých národných parkov.

Beáta Paľová

Prvá, druhá, tretia, štvrtá...

Z našej tvorby

Víla

Víla išla do lesa,
o kamienok zakopla.
Slzička jej vypadla,
keď si nôžku zranila.

Prišiel ku nej Piatok,
bol to lesný škriatok.
Pofúkal jej nôžku,
tancovali trošku.

Víla bola šťastná,
že jej bolesť prešla.
Prváci



Pomoc ockovi

Ocino umýval auto a ja som mu doniesol vysávač. Ocko povedal, že som šikovný a musel som vysávať auto ja. Ocino potom na umyтом aute išiel do roboty. A ja som bol hrdý, že som mu pomohol.

Denis Kulkovský, 2. A

Svadobná cesta

Škriatok s vílou tancovali,
až pokiaľ sa nezobrali.
Teraz chodia po hore
a hľadajú krásne more.
Oni to však nevedia,
že ho ľahko nevidia.
Musia sadnúť na trabant,
aby došli na Havai.
Trabant im však nestačí,
poletia na tryskáči.
A tak prišli na Havaj
a videli krásny raj.


Tretiaci



Uhryznutý

Keď som bol prvákom, boli sme na výlete v Demänovskej jaskyni. Martin Šuhaj uhryzol Sama Ťapaja do ruky. Bol ako dajaký dinosaur, ktorý možno v tej jaskyni veľmi dávno zahynul.

Marek Ťapaj, 2.A



O lesných vílach a škriatkoch

*Lesík je plný tajov a záhad,
budeme ich s vílami a škriatkami bádať.*

*A keď lesík vybádame,
tak sa so škriatkami zahráme.*

*V krásnom lese žila víla
a jej priateľ – škriatok Píla.*


*Zobrali sa, šťastní boli
a v ich dome verne žili.
Mali deti pekné, milé,
všetky boli trošku divé.*

*Na čistinke prostred lesa,
vílí snem šťastne plesá.
Dohodli sa práve spolu,
že otvoria škriatkom školu.*



4.A

Farebný týždeň na 1. stupni



Alibabky a Folkový guláš

Dievčenská country skupina Alibabky zo ZŠ vo Vitanovej si odniesla v sobotu (15.10.2011) z Folkového guláša v Olomouci v kategórii skupín do 15 rokov krásne **prvé** miesto. Dievčatá si tak zabezpečili postup na Detskú Portu do Prahy, ktorá bude vo februári 2012. (Tento rok si dievčatá z Prahy - z Porty doniesli krásne tretie miesto a dúfame, že aj na budúci rok sa im bude dariť.) Dievčatá v Olomouci zaspievali piesne známeho country speváka Alana Mikušeka Country music a Sobota ráno a svoju vlastnú pieseň Zranená, ktorej text aj hudbu napísala Simonka Pisoňová. Tá zároveň získala hlavnú cenu za autorskú skladbu. Zážitkom pre Alibabky bolo aj stretnutie so skupinou Alibaba a vypočutie si ich koncertu.

Dievčatá majú pred sebou ešte súťaž Brána Brno, ktorá sa bude konať v novembri v Brne.

PaedDr. Darina Jurčiová

Ved.hud.skupiny Alibabky



Zdroj: <http://www.tvoravia.sk/uploads/images/alabab.jpg.800.jpg>

Farebný týždeň

3. ročník akcie „Farebný týždeň“ - *Zelená pre naše lesy*




Počas celého týždňa sme chodili farebne oblečení, zladení. V pondelok sme si pripomenuli farbu lesov – zelenú, v ďalšie dni dôležitosť separovania odpadov – žltú, modrú, hnedú, ďalej aj krásu kvetov – oranžovú, fialovú, ružovú a nezabudli sme ani na ľudí, ktorí nám vždy môžu pomôcť - teda bielu a červenú. Okrem farebného oblečenia sa mohli žiaci zapojiť aj do aktivít ako tvorba plagátov, výrobkov zo separovateľných surovín, tvorivým písaním, tvorením kostýmu lesnej víly, lesného škriatka. Ako inak, týždeň sme ukončili malým kvízom, čo sme si zapamätali z celého týždňa. Jednotlivé disciplíny, do ktorých sa zapojili nielen žiaci jednotlivo, ale aj celé triedy sme odmenili diplomom a vecnými cenami.

Rok 2011 je okrem iného vyhlásený aj za Medzinárodný rok lesov, a preto si naši žiaci v posledný septembrový týždeň pripomenuli dôležitosť ochrany prírody. A ako? No samozrejme, farebným týždňom. Myšlienka uskutočniť na škole farebný týždeň sa v nás zrodila už pred dvoma rokmi, kedy sme uskutočnili prvý ročník. Vtedy sme sa zamerali na dôležitosť tolerancie a podporu výchovy k multikulturalizmu so symbolom – olympijskými kruhmi, neskôr farby dúhy ako symbol priateľstva a tento rok sú to farby našej prírody, Zeme.



Diplomy a zaujímavé ceny získali: *Barbora Pisoňová, Soňa Bartošová, Adela Paľová a Andrea Hrubcová*. Počas týždňa sa hodnotila aj **farebnosť triedy**. Na 1. mieste sa umiestnili *žiaci 6. ročníka*. A čo sa žiakom asi najviac páčilo? Tak určite vyhlásenie titulu *Lesný škriatok a Lesná víla 2011*, ktorý získali žiaci - *Radovan Ťapaj, Samuel Randiak a Tadeáš Ťapaj*. Veríme, že náš farebný týždeň nesklamal očakávania a už teraz sa tešíme na ďalšiu takúto skvelú akciu.
Renáta Železnáková



Anketa o „Farebnom týždni“

Tento rok sa na našej škole uskutočnila akcia pod názvom Farebný týždeň. Akcia sa nám veľmi páčila, pretože každý deň symbolizoval niečo iné, teda skôr farba. určite sa už všetci tešíme na budúci rok keď bude táto akcia. (Simona Pisoňová)

Na farebnom týždni sa mi páčilo ako sa každý deň striedali farby a všetci boli v týchto farbách oblečení, dokonca aj pani učiteľky. Bolo to celkom pekne a na fotkách to krásne vynikalo. (Natália Štobrová, 9.A)

Potulky Oravou...

Dňa 21.09.2010 sme sa zobudili do šedého smutného rána a rozhodli sme sa absolvovať poslednú z plánovaných exkurzií v rámci nášho projektu "Na tej našej Oravienke ..." podporeného nadáciou VÚB. Cieľom exkurzie bola návšteva skanzenu a NPR Roháčske plesá. Nálada bola dobrá a nádej, že vykukne slniečko veľká. A veru ... ono nás skutočne nesklamalo. Keď sme sa prehupli cez Borek v Oraviciach, zrazu sa predralo kdesi spomedzi oblakov a už nás celý deň neopustilo. Prvá naša zastávka bola v Múzeu oravskej dediny v Zuberci, kde sme sa dozvedeli čo to o živote našich prastarých rodičov. Pani sprievodkyňa nám porozprávala o pestovaní ľanu, ako sa spracovával (česal, priadol), a napokon ako sa z neho tkalo ľanové plátno. Všetko sme si mohli aj vyskúšať. Pozreli sme si aj skromné roľnícke príbytky, ale aj honosnejší dom starostu a kúriu. Navštívili sme taktiež drevený kostolík, v ktorom sme vyskúšali hru na zrenovovanom organe. Pekne sme sa poďakovali, rozlúčili a pokračovali sme do Západných Tatier.



 NADÁCIA VÚB

Naša turistická trasa sa začala od Roháčskeho vodopádu, cez časť Spálenej doliny až na Roháčske plesá a potom dolu časťou Smutnej doliny až k bývalej Ťatliakovej chate, kde sa náučný chodník končí. Nás však ešte čakala takmer 45 minútová chôdza po asfaltke na parkovisko, kde nás čakal autobus. Aj keď sme boli unavení, predsa to bol pekný deň, kedy sme sa veľa dozvedeli, videli a hlavne sami zažili. Práve tam, v horách, si človek uvedomí pravdivosť slov: „Velebnosť krásnych, hôr, šumot tmavých lesov i žblnkot potokov, všetko Boha chváli, všetko jemu spieva od vekov do vekov “ (cit. z kaplnky sv. Anny v Oraviciach).

Pochod Juráňovou dolinou



Dňa 19.10.2011 (streda) sa žiaci 5.A triedy pod dozorom p.uč. Pšitekovej a Bielákovej, a pod vedením skúseného lesníka TANAP-u, Zdenka Fendeka, vybrali na túru do Juraňovej doliny. Cesta nebola príliš dlhá, keďže obec Vitanová delí od Oravíc necelých 10 km. Počasie nám prialo a slniečko príjemne svietilo počas celého nášeho výletu.



Na úvod nám lesník Zdenko vysvetlil, ako sa zorientujeme v prírode podľa turistických značiek. Na prechádzke lesom žiakov čakali vedomostné otázky typu: Aký je to strom? alebo Čo je

toto za list?, takže bolo potrebné, aby si každý pozorne všimol okolitú prírodu.

Neskôr sme v lese natrafili na človekom vyrobené zavlažovacie rúry, ktoré však boli znečistené nánosmi pôdy, lístia a malých kameňov, ktoré bolo potrebné odstrániť. Naši šikovní piataci sa nedali zahanbiť a o chvíľu už boli rúry vyčistené a vyzerali sťa nové.

V Juraňovej doline žiakov, okrem nádhernej prírody, prekvapil aj sneh a všetci sa radostne guľovali. ☺ Nálada bola výborná.

Neskôr žiakov čakali dve ťažké skúšky. Bolo potrebné zameniť starú dosku na moste za novú a orezať strom, ktorého konáre príliš zasahujú do turistického chodníka. Naši piatačikovia sa ukázali ako práce schopní a so všetkým si hravo poradili, začo dostali od lesníka Zdenka veľkú pochvalu. Náš výlet sa skončil okolo 13 hod. kedy žiaci dostali učebné brožúrky a už s úsmevom na tvári sa tešili domov.


Osobité poďakovanie patrí rodičom našim piatačikov, ktorí sa postarali o transport z Vitanovej do Oravíc a späť a v neposlednom rade aj správe TANAP-u, ktorá nám umožnila tento príjemný výlet zažiť a absolvovať.

Ďakujeme

p.uč.Bieľáková



Cesta okolo sveta...



Pod týmto názvom sme 24. októbra v školskej knižnici uskutočnili akciu pri príležitosti Medzinárodného dňa školských knižníc. Najskôr sme sa dôkladne pripravili - vyrobili sme plagáty, nástenky, pripravili vysielanie školského rozhlasu, záložky, pracovné listy, vyzdobili priestory knižnice, zapojili počítač a diaprojektor a samotná akcia mohla začať. Do akcie sme zapojili celý prvý a druhý stupeň a tento rok aj



našich najmenších – predškolákov. Snažili sme, aby deň bol zaujímavý pre




žiakov každého ročníka, a aby im to prinieslo niečo zaujímavé do života,

preto sme našu cestu okolo sveta naplánovali nasledovne. Predškoláci navštívili čarovný svet fantázie, žiaci prvého stupňa putovali po svete s rozprávkami, piatci



zachraňovali svet fantázie, šiestaci a siedmci objavovali čaro našej histórie, kultúrnych pamiatok a ôsmaci a deviataci objavovali pomocou kníh celý svet. Veríme, že sa akcia žiakom páčila a budú v knihách objavovať svet aj naďalej.

/RZ/



„Na tej našej Oravienke krásne bolo, je a bude...“



Dňa 27. októbra pri príležitosti Dňa starých rodičov uskutočnila ZŠ s MŠ vo Vitanovej v spolupráci s obecným úradom kultúrne podujatie pre starkých. Touto cestou sme našim starkým predstavili aj projekt „Na tej našej Oravienke...“, ktorý sme uskutočnili na našej škole aj vďaka Nadácii VÚB. Zjednotlivých akcií ako **STAVANIE MÁJA, DEŇ ĽUDOVÝCH REMESIEL, PLAVBA PLŤOU PO RIEKE ORAVA, NÁVŠTEVA ORAVSKÉHO HRADU A BOBROVEJ RALE V PODBIELI, PREHLIADKA SKANZENU V ZUBERCI A VÝSTUP NA ROHÁČSKÉ PLESÁ** sme pripravili krátke filmové zostrihy. Zostrihy sme prepletli s vystúpením našich šikovných žiakov, ktorí predviedli svoje spevácke, hudobné a recitačné vlohy.

Starkým sme chceli týmto spôsobom pripomenúť ich mladé časy a ukázať záujem o minulosť našej obce a ich obyvateľov, ktorá nám nie je ľahostajná. Babičkám, deduškom a ostatným účastníkom sa podujatie veľmi páčilo a odmenili všetkých vystupujúcich veľkým potleskom.

Vďaka patrí najmä Nadácii VÚB za finančnú podporu projektu, obecnému úradu vo Vitanovej za prípravu pohostenia pre starkých, všetkým účinkujúcim a pani učiteľkám, ktoré sa podieľali na príprave programu.

p. učiteľka Simona Gareková



Jack a čarovná fazuľka



7. novembra sa všetci žiaci našej základnej školy zúčastnili divadelného predstavenia – divadla bez opony pod názvom Jack a čarovná fazuľka, ktoré si pre nich pripravili divadelníci z Banskej Bystrice. Divadelníci pripravili spracovanie rozprávky o Jackovi a zázračnej fazuľke. Deťom sa divadlo veľmi páčilo. Veríme, že v najbližšej dobe sa zúčastníme podobného predstavenia. /rz/



KOMPARO 2011

8. novembra prebehlo aj na našej škole skúšobné testovanie, ktoré organizuje spoločnosť Exam. Žiaci najskôr písali test z matematiky a potom zo slovenského jazyka. Týmto spôsobom si žiaci môžu vyskúšať testovanie, naučiť sa vypisovať odpoveďové hárky a predovšetkým zbaviť sa stresu pred monitorom, pretože už vedieť, ako to asi bude prebiehať a na čo sa majú pripraviť a, samozrejme, čo sa majú doučiť.

„V utorok sme písali komparo. Najprv sme písali matematiku, ktorá bola pre mňa no dosť ťažká. Druhá bola slovenčina. Dúfam, že aspoň slovenčinu som oveľa lepšie napísala ako matematiku. Tipujem, že som to nenapísala podľa mojich predstáv, ale aspoň budem vedieť, kde mám medze a budem sa snažiť doučiť čo skôr, aby monitor som napísala skvele a dostala sa na školu.“..Žiačka deviateho ročníka

Tajomstvá vzácneho kostolíka



My, žiaci ôsmeho ročníka sme sa zapojili do programu **Communication House - OBJAVME DOMA DIVY SVETA**.

Projekt pod názvom: **Tajomstvá vzácneho kostolíka** nám schválili, a tak sme sa s radosťou pustili do práce. Najskôr sme kostolík navštívili, urobili nádherné zábery a natočili film. Teraz nás čaká spracovanie DVD, príprava výstavy, propagácia na iných školách a organizácia výtvarnej a vedomostnej súťaže. *Týmto sa chceme poďakovať za podporu spoločnosti Communication House.*

Milí kamaráti už teraz sa môžete zapojiť do **výtvarnej súťaže**, kde bude vašou úlohou zobraziť drevený gotický kostolík Všetkých svätých v Tvrdošíne alebo jeho časť – napr. oltár, socha,... ľubovoľnou technikou: maľba, kresba, koláž,..... Šikovní žiaci môžu zobraziť kostolík aj priestorovo – z dreva, papiera,... Fantázii sa medze nekladú. Svoje práce odovzdávajúte **do 29. februára 2012** žiakom ôsmeho ročníka alebo p. uč. Gerčákovej.



Všímajte si nástenky, prostredníctvom ktorých Vám bude kostolík predstavovaný, pretože Vás čaká aj vedomostná súťaž.

Vaše práce budú hodnotiť aj odborníci v umeleckej oblasti. Víťazov obidvoch súťaží čakajú hodnotné ceny.

žiaci ôsmeho ročníka

Duchovné okienko

Naši patróni

Veronika

Narodila sa v Jeruzaleme. Žila v rovnakom čase ako Ježiš a bola prítomná pri jeho odsúdení na Veľký piatok. Keď Ježiš niesol kríž, ľudia na neho pľuli a kričali. Jeho tvár bola pokrytá krvou a blatom. Veronika to nemohla zniesť lebo ju to bolelo, preto predstúpila pred ľud pokľakla si pred Ježiša závojom mu jemne očistila tvár. Tento skutok sa ozýva celým svetom. Keď ju vojaci odsotili, išla domov.



Zistila, že Ježišova tvár je odtlačená na závoji. Domnievame sa že odcestovala do Ríma, kde závoj zanechala v starostlivosti pápeža Klementa I. V dejinách bola súčasťou aj rôznych legiend. Vo všetkých formách je jej príbeh lekciou o nebeskom súcite a inšpiruje nás. Svätá Veronika preukázala súcit jednoducho, ale bolo to neuveriteľné účinné.

Svätú Veroniku som si vybrala preto, lebo ma zaujala, ako preukázala lásku a pomohla Ježišovi, aj keď ostatní na neho pľuli a odsudzovali.

(Natália Štobrová, 9.ročník)

Volám sa Nikola Kovaláková... Som žiačkou deviateho ročníka a pripravujem sa na birmovku spolu s mojimi spolužiakmi . Súčasťou birmovky je aj birmovné meno ktoré sme si mali vybrať. Ja som si vybrala sv. Veroniku pretože ma oslovil jej životopis. Aj napriek všetkým prekážkam Veronika Ježiša neopustila a bola stále sním.

Angličtinárík

Choose the correct word in these sentences:

1. That woman is my [ant / aunt / uncle].
2. A [bear / beer / bare] is an animal.
3. The ship is on the [sea / see / say].
4. I am walking on the [flour / flower / floor].
5. I like to eat a [pair / pear / pare].
6. A [wood / world / would] is a small forest.
7. I opened the door with a [kerb / quay / key].
8. That child is a [buy / boy / bouy].
9. A [rose / rows / nose] is a flower.
10. I'm going by [boot / book / boat] to Kyushu.

Use is or are:

11. The horse [is / are] in the field.
12. Mihoko [is / are] my sister.
13. Sugar [is / are] sweet.
14. Lemons [is / are] bitter.
15. Dogs [is / are] good pets.


Choose 5 words that are foods:

eggs matches bread sticks bottles vegetables fish
flowers parrots pairs sandwiches sand

Správne odpovede nájdeš v ďalšom čísle časopisu alebo ich môžeš konzultovať so svojou učiteľkou anglického jazyka.

Nemčínárik

Die Schule hat begonnen. Ich habe eine Aufgabe für sie . Sie hängt mit dem Thema „Schule“ zusammen. **Also,....** Finde Wörter zum Thema Schule!



Viele Glück 😊

F. Lehrerin M. Ondříková

Súťažíme

V rámci spolupráce miest a obcí sa naši 10 žiaci spolu s p. uč. Gerčákovou zúčastnili 30. 9. - 2. 10. 2011 letnej športovej SPARTAKIÁDY v Zakopanom organizovanej v rámci programu: "Ramie w ramie ze sportem - stop problemom i nudzie". Domov si priniesli ocenenia zo všetkých disciplín:

- futbal **III. miesto**

- volejbal **III. miesto**

Dievčatá: skok do diaľky: **I. miesto** *Beáta Paľová*, **III. miesto** *Natália Dreveňáková*

beh na 60 m: **II. miesto** *Beáta Paľová*

beh na 400 m: **I. miesto** *Beáta Paľová*

plávanie: **III. miesto** *Katarína Obrtáčová*

Chlapci: skok do diaľky: **I. miesto** *Matúš Kul'kovský*, **II. miesto** *Kristián Paľa*, **III. miesto** *Ladislav Ťapaj*

beh na 800 m: **II. miesto** *Kamil Pafčo*, **III. miesto** *Ladislav Ťapaj*

plávanie: **II. miesto** *Kamil Pafčo*

Okrem toho, že si zašportovali a zasúťažili, spoznali veľa kamarátov a prežili pekný víkend. Všetkým srdečne blahoželáme!

Fotografie si môžete pozrieť na: <http://zsvitanova.edupage.org/album/? /mg/>

Ostríme si jazyk

Keďže sa nám začal školský rok a musíme si vyostriť zbrane, tak sme sa rozhodli previesť vás kurzom ostrenia jazyka. Postavíme sa pred zrkadlo a opakujeme tieto vety. Keď si zlomíte jazyk, okamžite vyhľadajte pohotovosť, lebo by ste už nikdy nemohli vypísať s učiteľkami.

Všetky husi sa
poprekoprcova
li po priekope.
Išiel pštros s
pštrošicou a
pštrošičatami
Pštrosou
ulicou.

V našej peci myši pištia,
v našej peci psík spí.
Juro neruj Jura! Juro
neruj Jura! Juro neruj
Jura!

Ešte sa tie makovičky
nepovymakovičkovali.
Šašo suší osušku.
Šašo suší osušku.
Šašo suší osušku.

Pes spí, psy spia. Pes
spí, psy spia. Pes spí,
psy spia.
Naolejuje Júlia Júliu,
alebo nenaolejuje
.Júlia .Júliu.

Rozprostovlasatela sa dcéra
kráľa Nabuchodonozora,
alebo sa nerozprostovatelá
dcéra kráľa
Nabuchodonozora?

Odideologizovaný
deziluzionizmus.

Brontosaurus, brontosaurica
a brontosauriča sa hádajú,
ktorý z nich je
najbrontosaurovatejší.

Naša lomenica je zo všetkých
lomeníc najlomenicovatejšia.

Levy sa váľali dolu lávou do
válova.

Vojaci sú vyrukavičkovaní a
veliteľ je
najnevyrukavičkovateľnejší.

Naineobhospodárovateľnejšími.



Hádame, lúštíme, kreslíme

Over si svoje schopnosti a vyrieš sudoku. Vyriešené sudoku podpíš a odovzdaj p. uč. Gerčákovej do 31.11. 2011. Víťazi budú zverejnení v druhom čísle Vitanovčeka. V novembri prebehne žrebovanie zo všetkých správnych odpovedí.

Rieš, cibri si svoj mozog a niečo pekné vyhraj!!!

	9		4	6	1			5
			9			4		
8					5			1
	4				6			8
		6				1		
5			1				9	
9			7					3
		7			9			
6			2	3	4		1	

			2			2			
		2	1	1	1	1	2		
	3	1	1	1	1	1	1	3	
6	2	2	2	1	1	2	2	2	6

Logigrafika

Je to jeden špeciálny typ hlavolamu, ktorý je veľmi rozšírený najmä v Japonsku. Niektoré časopisy sa zaoberajú len s týmito hlavolamami. Na Slovensku takýto časopis je "Maľované krížovky". (Tieto hlavolamy sa u nás nazývajú aj ako maľované krížovky.)

			6						
		3	3						
		2	2						
2	1	1	2						
		1	1						
1	1	1	1						
	1	4	1						
		2	2						
		3	3						
			6						

Hlavolamy sú miešaninami grafiky a logiky. Podľa čísiel v sieti musí riešiteľ rozhodnúť o tom, ktoré štvorce zafarbí na čierne. Pri správnom postupe riešenie hlavolamu je nejaký obraz alebo symbol.

Pozrime sa podrobnejšie na logigrafiku!

Čísla na ľavých stranách vodorovných riadkov a na vrchu stĺpcov označujú počet skupín čiernych štvorcov v danom riadku alebo v stĺpci a aj to, z koľkých čiernych štvorcov sa skladajú jednotlivé skupiny. Napríklad 1 4 1 znamená, že tento riadok obsahuje tri skupiny čiernych štvorcov, prvá skupina sa skladá z jedného, druhá zo štyroch a tretia zase z jedného čierneho štvorca. Dôležité je, že medzi jednotlivými skupinami musí zostať aspoň jeden biely štvorec. Samozrejme biele štvorce môžu byť aj na začiatku a konci riadkov a stĺpcov. Hrubé čiary v sieti sú na pomoc v orientácii: medzi dvoma hrubými čiarami je päť štvorcov, pomocou týchto čiar je ľahšie vypočítať aj na väčších obrázkoch že na ktorej pozícii sa nachádzame.

			2			2							
		2	1	1	1	1	1	2					
	3	1	1	1	1	1	1	1	3				
	6	2	2	2	1	1	2	2	2	6			
			6										
		3	3				x	x					
		2	2										
2	1	1	2										
		1	1		x	x	x	x	x	x	x	x	
1	1	1	1		x							x	
		1	4	1									
		2	2										
		3	3					x	x				
			6										

A teraz v niekoľkých krokoch pozrime riešenie hlavolamu! Najprv sa oplatí skúmať najväčšie čísla, teda najdlhšie skupiny. Ak toto číslo je väčšie, ako polovica dĺžky dostupných miest, tak na prostriedku môžeme niekoľko štvorcov zafarbiť.

V každom prípade sa oplatí označiť (napríklad bodkou alebo krížikom ako na obrázku) tie miesta, ktoré iste nemôžu byť čierne.

V

			2			2						
		2	1	1	1	1	1	2				
	3	1	1	1	1	1	1	1	3			
	6	2	2	2	1	1	2	2	2	6		
			6									
		3	3				x	x				
		2	2				x	x				
2	1	1	2				x	x				
		1	1		x	x	x	x	x	x	x	
1	1	1	1		x		x	x			x	
		1	4	1								
		2	2				x	x				
		3	3				x	x				
			6									

nasledovnom
pozorujme

9.
stĺpec.

7.

			2			2						
		2	1	1	1	1	1	2				
	3	1	1	1	1	1	1	1	3			
	6	2	2	2	1	1	2	2	2	6		
			6									
		3	3				x	x				
		2	2				x	x	x			
2	1	1	2				x	x				
		1	1		x	x	x	x	x	x	x	
1	1	1	1		x		x	x			x	
		1	4	1		x					x	
		2	2				x	x				
		3	3				x	x				
			6									

kroku
riadok. Potom
skúmame 2. a
riadok, a 2. a 9.

Nakoniec zbadajme, že v 4. a 7. stĺpci miesto prvej dvojdĺžkovej skupiny je jednoznačný. Takto už ľahko môžeme dokončiť obrázok.

Vyskúšaj si to, lebo v budúcom čísle ťa čaká súťažná maľovaná krížovka.

			2			2						
		2	1	1	1	1	2					
		3	1	1	1	1	1	1	3			
		6	2	2	2	1	1	2	2	6		
			6	x	x					x	x	
		3	3	x				x	x		x	
		2	2			x	x	x	x	x		
2	1	1	2			x		x	x			
		1	1		x	x	x	x	x	x	x	
1	1	1	1		x		x	x	x		x	
	1	4	1		x	x				x	x	
		2	2			x	x	x	x	x		
		3	3	x				x	x		x	
			6	x	x						x	x

						1		1		1	1	
						1	1	2	4	2	1	
			4	2	2	1		1	1	1	1	5
			1	1	3	1	1	1	1	1	1	1
			5									
			1									
		3	1									
			8									
		2	1									
			1	6								
		1	1	1								
				3								
				1								
				10								

Vtipovisko

Nájde zajac v lese dva centy. Ide za vlkom a pýta sa ho:

- Víčik, víčik čo si za to môžem kúpiť?

A vlk mu hovorí:

- Celý svet.

Ide za medveďom a pýta sa ho:

- Medveď, medveď čo si za to môžem kúpiť?

A medveď mu hovorí:

- Celý svet.

Zajko si pomyslí že to je dobré. Ide do obchodu, zoberie dvadsať košíkov, naplní ich

sladkosťami a ide ku pokladni. Vyloží nákup a hodí na pult dva centy. Predavačka iba z údivom pozerá.

Zajac sa naštve a hovorí jej:

- Čo zízaš, vydávaj!

Zostaň
pokojná,
hlavne zostaň
pokojná.
Ómm.

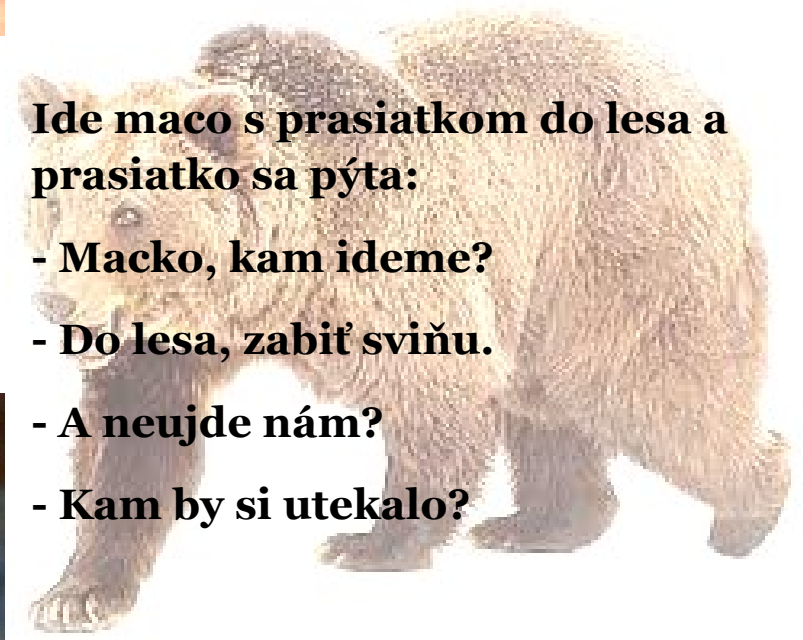

Ide maco s prasiatkom do lesa a prasiatko sa pýta:

- Macko, kam ideme?

- Do lesa, zabiť sviňu.

- A neujde nám?

- Kam by si utekalo?




Hlody zo školských lavíc...

Pani učiteľka dávala projekty o významných slovenských autoroch a nakoniec povedala:

-Ešte vám dám referát o Matici slovenskej, aby ste o nej niečo vedeli, môže si ho spraviť napríklad....Klaudia.Klaudia listuje

v učebnici literatúry a nakoniec povie :

-Pani učiteľka, a kedy sa Matica slovenská narodila?



Pani učiteľka vysvetľuje na hodine žiakom, čo je analýza a po vysvetlení sa žiak z poslednej lavice ozve:

„A čo je to tá Mona Líza?“

Učiteľ: "Ako ešte môžeme ohýbať základ slova lampa?"

Žiak: "luster"

Otázka deviataka na hodine Sj: „Pani učiteľka, prečo ideme písať monitor a nie počítač?“

Naj vychytávky...



Kalkulačka, či čokoláda...?

Solárna kalkulačka je v tvare čokolády vyrobená z aromatizovanej umelej hmoty, vonia a je rovnako balená ako pravá čokoláda. Je ideálny reklamný predmet na propagáciu čokoládového produktu.

„CHCEL BY SOM TO, PRETOŽE TO VYPADÁ SUPER“

Dominik Pavelek, 8. ročník

zdroj: http://www.zakazky.biz/?page_id=359&category=1&product_id=5



Helma, či módný doplnok ...?

Švédska "helma" HÖVDING funguje ako airbag pre cyklistov. Pri jazde je ukrytá v golieri bundy, hlavu obalí až v momente nárazu. Takže by som sa nemohla ako zraniť... super!

Beáta Paľová, 8. ročník

zdroj: google.sk, wikipédia

Notebook - ASUS

Vďaka novému výkonnému procesoru Intel® Core™ i7 i7-2630QM 2.0GHz a teoreticky až 16GB RAM sa stáva ASUS VX7 skutočne výnimočným a ultra výkonným notebookom, ktorý na trhu notebookov nemá žiadneho konkurenta. ASUS Lamborghini VX7 predstavuje skutočne skĺbenie luxusného dizajnu a



bezkonkurenčného výkonu.

zdroj: <http://www.asusvx7.sk/index.php?styl>

Cena: 1 759,00 €

„Zaujalo ma na ňom hlavne výkon a štýl.“ Maroš Kovalák, 8. ročník

Pochút'kovo

Dnes s pani učiteľkou Pšitekovou

Čo robiť keď...

- Keď chceme, aby zemiaky pri varení v kožke nepopukali, do vody trocha octu
- Po vyprážených jedlách vyženie z kuchyne zápach zapálená citrónová kôra
- Ak varíte vajíčka natvrdo, počas varenia ich miešajte. Žltok sa neusadí na jednej strane, a po prekrojení bude v strede
- Vajíčka z látky odstránime navlhčenou soľou alebo octovou vodou. Nechajte chvíľu pôsobiť a potom preperte vo vode
- Aby očistené ovocie (hlavne jablká) nezhnedli a zachovali si sviežu farbu, očistené ich namočíme do citrónom okyslenej vody.
- Bielky vyšľaháme na tuho, ak pridáme štipku soli alebo citrónovej šťavy.
- Ak pridávame do cesta kakao, zmiešame ho s múkou a až potom dáme do cesta, aby sa netvorili hrudky.
- Aby ovocie v koláči nepadlo na dno, najskôr ho obalíme v hladkej múke, a potom dáme do cesta.



varení
dáme

Hrnčekový koláč - Bublanina

Recept pani učiteľky Gerčákovej

Čas prípravy: 15 min

Čas pečenia: 25 min

Potrebuje:

4 vajíčka

1 vanilkový cukor

1,5 hrnčeka kryštálového cukru

3 hrnčeky polohrubej múky

1 hrnček vlašného mlieka

½ hrnčeka oleja

1 prášok do pečiva

½ lyžičky sódy bikarbóny

ovocie podľa chuti



Postup:

Vajcia, cukor, mlieko, olej, múku rozmiešame v miske. Do hladkej hmoty pridáme kypriaci prášok a sódu bikarbónu. Cesto vylejeme na vymastený a múkou vysypaný plech a dáme do rúry piecť na 25 minút pri 200 °C. Upečený a vychladnutý koláč posypeme práškovým cukrom.



Klebietky

BOB MARLEY

Robert "Bob" Nesta Marley (6.2.1945 -11.5.1981)



Bol jamajský spevák, skladateľ a gitarista. Je popredný predstaviteľ reggae vo svete. Marley sa stal známy hlavne vďaka jeho reggae piesňam, napríklad hitmi "I Shot the Sheriff", "No Woman, No Cry", "Three Little Birds", "Exodus", "Could You Be Loved", "Jamming", "Redemption Song" a "One Love". Kompilácia hitov, album Legend, ktorý bol vydaný v roku 1984, 3 roky po jeho smrti sa stal najpredávanejším reggae albumom na svete. Predalo sa viac ako 12 miliónov kópií, čím sa stal 10-násobne platinovým. Marley sa narodil v malej dedine Nine Mile na Jamajke. Jeho otec, Norval Sinclair Marley pracoval ako dozorca na plantáži, keď si vzal Cedella Booker, osemnásťročnú jamajskú černošku. Marley mal desať rokov, keď jeho otec zomrel na infarkt v roku 1955 vo veku 60 rokov. Marley bol terčom rasových predsudkov už v mladosti, vďaka jeho zmiešanému rasovému pôvodu a otázkam o jeho vlastnej rasovej identite, ktoré sa tiahli celým jeho životom. Raz povedal:

"Nemám voči sebe predsudky. Môj otec bol biely a moja matka bola čierna. To ma robí miešancom. Nestojím na nikoho strane. Nestojím na strane belochov a nestojím ani na strane černochoch. Stojím na strane Boha. Toho, ktorý ma stvoril a spôsobil že pochádzam od bielych aj čiernych."

Šéfredaktorka :
Pani učiteľka Železnáková

Zástupca šéfredaktora:
Samuel Randiak

Redaktori:
Marcela Karasová
Klaudia Števuliaková
Nikola Opremčáková
Jozef Šprlák
Simona Pisoňová
Angelika Mišicová
Adela Paľová

